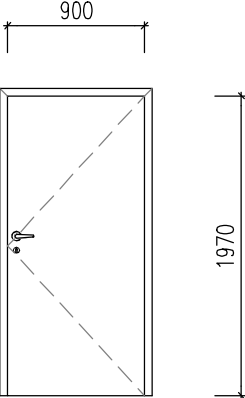
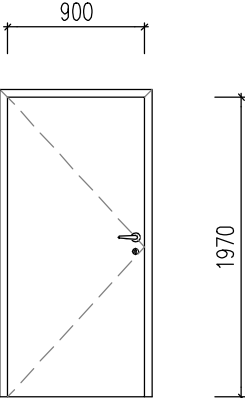


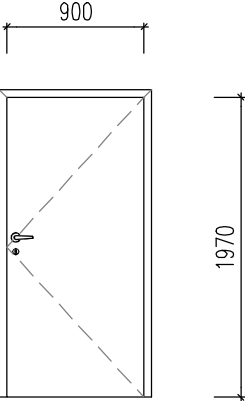
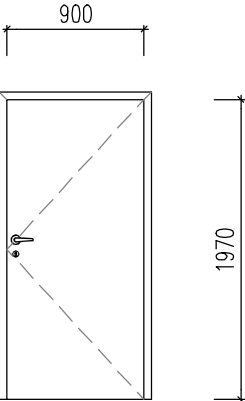
## POZNÁMKA:

- PŘED ZAPOČETÍM VÝROBY (NEBO OBJEDNÁVKY) ZÁMEČNICKÝCH VÝROBKŮ NUTNO JEJICH ROZMĚRY OVĚŘIT NA STAVBĚ ZAMĚŘENÍM MÍSTA OSAZENÍ.
- DODAVATELSKOU DOKUMENTACI A VZORKY PŘEDLOŽIT KE SCHVÁLENÍ ARCHITEKTOVI, PROJEKTANTOVI A INVESTOROVÍ
- VZORKY VÝROBKŮ A KOVÁNÍ NUTNO PŘEDLOŽIT PŘED DODÁNÍM K ODSOUHLASENÍ ARCHITEKTOVI, PROJEKTANTOVI A INVESTOROVÍ

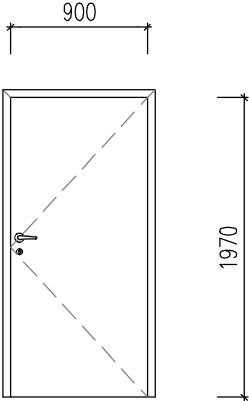
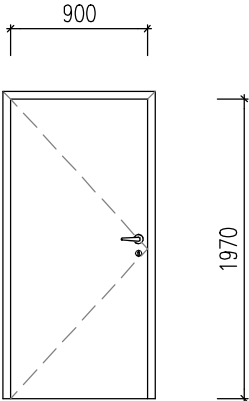
Zodp. projektant	Vypracoval	<div>projekce LOCHMAN s.r.o. projektová a inženýrská činnost Masarykova 654 769 01 Holešov tel.: 603 977 817 email.: projekce.lochman@seznam.cz</div> <div>projekce LOCHMAN s.r.o.</div>	
Ing. Vladimír Lochman	Petra Lepšová		
Kraj : Zlínský			
Investor :		Datum	06/2024
Město Holešov, Masarykova 628, 76901 Holešov		Stupeň PD	DPS
Stavba	ROZŠÍŘENÍ CENTRA PRO SENIORY V HOLEŠOVĚ – BYTOVÝ DŮM	Formát	A4
		Revize	1
Objekt	SO 01 – Bytový dům	Objekt	SO 01
Obsah	Výpis truhlářských výrobků	č.výkresu	měřítko
		D.1.1.b-022	1:50

OZNAČENÍ	POPIS+SCHÉMA	ROZMĚR (mm)	POČET					CELKEM
			1.NP	2.NP	3.NP	4.NP	STŘECHA	
<div> <div>1P</div> <div>T</div> </div>	<p><b>POPIS:</b>            Jednokřídlové dveře 900/1970 vnitřní, PRAVÉ, plné.            Dvevní křídlo bude tvořeno masivním rámem s výplní odlehčenou DTD deskou.            Dveře budou opatřeny 3 závěsy a zadlabávacím zámkem.</p> <p><b>POVRCHOVÁ ÚPRAVA:</b> tvrzený laminát CPL  <b>BARVA:</b> Teak struktur  <b>OVĚŘENÍ:</b> klikou  <b>PŘÍSLUŠENSTVÍ:</b> dřevěná rámová zárubeň ve stejné barvě</p> <p><b>SCHÉMA:</b></p>  <p>Rozměry je nutno ověřit zaměřením přímo na stavbě!</p>	900/1970	4	6	6	6	–	22
<div> <div>1L</div> <div>T</div> </div>	<p><b>POPIS:</b>            Jednokřídlové dveře 900/1970 vnitřní, LEVÉ, plné.            Dvevní křídlo bude tvořeno masivním rámem s výplní odlehčenou DTD deskou.            Dveře budou opatřeny 3 závěsy a zadlabávacím zámkem.</p> <p><b>POVRCHOVÁ ÚPRAVA:</b> tvrzený laminát CPL  <b>BARVA:</b> Teak struktur  <b>OVĚŘENÍ:</b> klikou  <b>PŘÍSLUŠENSTVÍ:</b> dřevěná rámová zárubeň ve stejné barvě</p> <p><b>SCHÉMA:</b></p>  <p>Rozměry je nutno ověřit zaměřením přímo na stavbě!</p>	900/1970	3	8	8	8	–	28

VÝPIS TRUHLÁŘSKÝCH VÝROBKŮ			LIST Č.: 02
STAVBA: ROZŠÍŘENÍ CENTRA PRO SENIORY V HOLEŠOVĚ – BYTOVÝ DŮM			REVIZE 0
OBJEKT: SO 01 – Bytový dům			VÝKR. Č. 022
VYPRACOVAL: Petra Lepšová	DATUM: 06/2024	Č.Z.:	

OZNAČENÍ	POPIS+SCHÉMA	ROZMĚR (mm)	POČET					CELKEM
			1.NP	2.NP	3.NP	4.NP	STŘECHA	
<div>2P T</div>	<p><b>POPIS:</b> Jednokřídlové dveře 900/1970 vnitřní, PRAVÉ, plné s požární odolností EW 30 DP3-C. Dveřní křídlo bude tvořeno masivním rámem s výplní odlehčenou DTD deskou. Dveře budou opatřeny 3 závěsy a zadlabávacím zámkem.</p> <p><b>POVRCHOVÁ ÚPRAVA:</b> tvrzený laminát CPL <b>BARVA:</b> Teak struktur <b>OVĚŘENÍ:</b> klikou <b>PŘÍSLUŠENSTVÍ:</b> dřevěná rámová zárubeň ve stejné barvě samozavírač</p> <p><b>SCHÉMA:</b></p> <div></div> <p>Rozměry je nutno ověřit zaměřením přímo na stavbě!</p>	900/1970	4	-	-	-	-	4
<div>2L T</div>	<p><b>POPIS:</b> Jednokřídlové dveře 900/1970 vnitřní, LEVÉ, plné s požární odolností EW 30 DP3-C. Dveřní křídlo bude tvořeno masivním rámem s výplní odlehčenou DTD deskou. Dveře budou opatřeny 3 závěsy a zadlabávacím zámkem.</p> <p><b>POVRCHOVÁ ÚPRAVA:</b> tvrzený laminát CPL <b>BARVA:</b> Teak struktur <b>OVĚŘENÍ:</b> klikou <b>PŘÍSLUŠENSTVÍ:</b> dřevěná rámová zárubeň ve stejné barvě samozavírač</p> <p><b>SCHÉMA:</b></p> <div></div> <p>Rozměry je nutno ověřit zaměřením přímo na stavbě!</p>	900/1970	1	2	2	2	-	7


VÝPIS TRUHLÁŘSKÝCH VÝROBKŮ			LIST Č: 03
STAVBA: ROZŠÍŘENÍ CENTRA PRO SENIORY V HOLEŠOVĚ – BYTOVÝ DŮM			REVIZE 0
OBJEKT: SO 01 – Bytový dům			VÝKR. Č. 022
VYPRACOVAL: Petra Lepšová	DATUM: 06/2024	Č.Z.:	

OZNAČENÍ	POPIS+SCHÉMA	ROZMĚR (mm)	POČET					CELKEM
			1.NP	2.NP	3.NP	4.NP	STŘECHA	
<div>3P T</div>	<p><b>POPIS:</b> Jednokřídlové dveře 900/1970 vnitřní, PRAVÉ, plné s požární odolností EI 30 DP3-C-Sm. Dveřní křídlo bude tvořeno masivním rámem s výplní odlehčenou DTD deskou. Dveře budou opatřeny 3 závěsy a zadlabávacím zámkem.</p> <p><b>POVRCHOVÁ ÚPRAVA:</b> tvrzený laminát CPL <b>BARVA:</b> Teak struktur <b>OVLÁDÁNÍ:</b> klikou <b>PŘÍSLUŠENSTVÍ:</b> dřevěná rámová zárubeň ve stejné barvě samozavírač, kouřotěsné těsnění</p> <p><b>SCHÉMA:</b></p> <div></div> <p>Rozměry je nutno ověřit zaměřením přímo na stavbě!</p>	900/1970	4	-	-	-	-	4
<div>3L T</div>	<p><b>POPIS:</b> Jednokřídlové dveře 900/1970 vnitřní, LEVÉ, plné s požární odolností EI 30 DP3-C-Sm. Dveřní křídlo bude tvořeno masivním rámem s výplní odlehčenou DTD deskou. Dveře budou opatřeny 3 závěsy a zadlabávacím zámkem.</p> <p><b>POVRCHOVÁ ÚPRAVA:</b> tvrzený laminát CPL <b>BARVA:</b> Teak struktur <b>OVLÁDÁNÍ:</b> klikou <b>PŘÍSLUŠENSTVÍ:</b> dřevěná rámová zárubeň ve stejné barvě samozavírač, kouřotěsné těsnění</p> <p><b>SCHÉMA:</b></p> <div></div> <p>Rozměry je nutno ověřit zaměřením přímo na stavbě!</p>	900/1970	2	-	-	-	-	2

VÝPIS TRUHLÁŘSKÝCH VÝROBKŮ			LIST č: 04
STAVBA: ROZŠÍŘENÍ CENTRA PRO SENIORY V HOLEŠOVĚ – BYTOVÝ DŮM			REVIZE 0
OBJEKT: S0 01 – Bytový dům			VÝKR. č. 022
VYPRACOVAL: Petra Lepšová	DATUM: 06/2024	Č.Z.:	

OZNAČENÍ	POPIS+SCHÉMA	ROZMĚR (mm)	POČET					CELKEM
			1.NP	2.NP	3.NP	4.NP	STŘECHA	
<div>4P T</div>	<p><b>POPIS:</b> Jednokřídlové vstupní bytové dveře 900/1970 vnitřní, PRAVÉ, plně s požární odolností EI 30 DP3–Sm. Dveřní křídlo bude tvořeno masivním rámem s výplní odlehčenou DTD deskou. Dveře budou opatřeny 3 závěsy a zadlabávacím zámkem. Bezpečnostní třída RC2.</p> <p><b>POVRCHOVÁ ÚPRAVA:</b> tvrzený laminát CPL <b>BARVA:</b> Teak struktur <b>OMLÁDÁNÍ:</b> klikou <b>PŘÍSLUŠENSTVÍ:</b> ocelová rámová zárubeň v barvě šedé kouřotěsné těsnění, kukátko</p> <p><b>SCHÉMA:</b></p> <div></div> <p>Rozměry je nutno ověřit zaměřením přímo na stavbě!</p>	900/1970	–	3	3	3	–	9
<div>4L T</div>	<p><b>POPIS:</b> Jednokřídlové vstupní bytové dveře 900/1970 vnitřní, LEVÉ, plně s požární odolností EI 30 DP3–Sm. Dveřní křídlo bude tvořeno masivním rámem s výplní odlehčenou DTD deskou. Dveře budou opatřeny 3 závěsy a zadlabávacím zámkem. Bezpečnostní třída RC2.</p> <p><b>POVRCHOVÁ ÚPRAVA:</b> tvrzený laminát CPL <b>BARVA:</b> Teak struktur <b>OMLÁDÁNÍ:</b> klikou <b>PŘÍSLUŠENSTVÍ:</b> ocelová rámová zárubeň v barvě šedé kouřotěsné těsnění, kukátko</p> <p><b>SCHÉMA:</b></p> <div></div> <p>Rozměry je nutno ověřit zaměřením přímo na stavbě!</p>	900/1970	–	4	4	4	–	12

VÝPIS TRUHLÁŘSKÝCH VÝROBKŮ			LIST Č.: 05
STAVBA: ROZŠÍŘENÍ CENTRA PRO SENIORY V HOLEŠOVĚ – BYTOVÝ DŮM			REVIZE 1
OBJEKT: S0 01 – Bytový dům			VÝKR. Č. 022
VYPRACOVAL: Petra Lepšová	DATUM: 06/2024	Č.Z.:	

OZNAČENÍ	POPIS+SCHÉMA	ROZMĚR (mm)	POČET					CELKEM
			1.NP	2.NP	3.NP	4.NP	STŘECHA	
	<p><b>POPIS:</b> Jednokřídlové dveře 700/1970 vnitřní, PRAVÉ, plné. Dveřní křídlo bude tvořeno masivním rámem s výplní odlehčenou DTD deskou. Dveře budou opatřeny 3 závěsy a zadlabávacím zámkem.</p> <p><b>POVRCHOVÁ ÚPRAVA:</b> tvrzený laminát CPL <b>BARVA:</b> Teak struktur <b>OVĚŘENÍ:</b> klikou <b>PŘÍSLUŠENSTVÍ:</b> dřevěná rámová zárubeň ve stejné barvě</p> <p><b>SCHÉMA:</b></p> <div data-bbox="584 524 802 925"></div> <p>Rozměry je nutno ověřit zaměřením přímo na stavbě!</p>	700/1970	2	-	-	-	-	2

VÝPIS TRUHLÁŘSKÝCH VÝROBKŮ			LIST č: 06
STAVBA: ROZŠÍŘENÍ CENTRA PRO SENIORY V HOLEŠOVĚ – BYTOVÝ DŮM			REVIZE 0
OBJEKT: S0 01 – Bytový dům			VÝKR. č. 022
VYPRACOVAL: Petra Lepšová	DATUM: 06/2024	Č.Z.:	